

マイナ保険証での受診をお願いします

皆さんは病院を受診する際に、マイナ保険証をご利用になっていますか？
当院を受診される患者さんから「マイナ保険証の利用はなんだか難しい気がする・・・」と伺う機会が多かったのですが、実はとっても簡単なんです！
本年12月以降、「紙の保険証の新規発行は行わない」との報道もありましたので、次回の受診からぜひマイナカードの利用を始めてみてください。

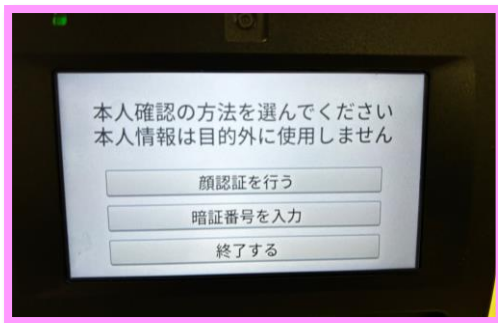
マイナ保険証での受付手順



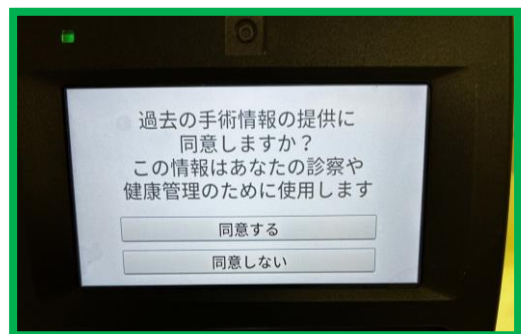
①マイナ保険証の利用を窓口にお知らせください。




②透明な保管フィルムからマイナンバーカードを取り出し、読み取り機にマイナカードを挿入します。
※カードをしっかりと挿入してください。



③認証方法（顔認証又は暗証番号）を選択します。
※多くの方が顔認証を選択しています。



④認証が終わったら情報の利用についての確認が出てきます。



⑤確認画面が終わったらマイナ保険証の確認手続きが完了です。
※忘れずにお持ち帰り下さい。

操作手順がご不明の場合は、いつでも窓口のスタッフにお声がけ下さい

